


Oversteken

WERKBLAD



Wie steken er goed over?

Kruis bij elk plaatje aan of het veilig of onveilig is.



Veilig

Onveilig




Veilig

Onveilig



Veilig

Onveilig



Veilig

Onveilig



Veilig

Onveilig



Veilig

Onveilig


Oversteken

werkblad

Opdracht:

Oversteken is best moeilijk, er zijn regels over waar en wanneer je mag oversteken. Wie mag er bijvoorbeeld voor? En welke regels ken jij al? Maak de opdracht hier onder en bespreek het met je juf of meester.

Ook moet je op heel veel dingen letten. Op de andere kant van dit werkblad zie je allemaal situaties. Kun jij vertellen of het veilig of onveilig is?



Wie mag voor?

Joris wil oversteken. Wie mag voor?

- De auto
- Joris

Kun jij uitleggen waarom:

Waar moet Joris nog op letten?

- Of de bestuurder Joris ziet.
- Of er nog iemand wil oversteken.
- Of de auto stopt.

Waar kun je nog meer veilig oversteken?

